



L'impianto, composto da 2 semafori modello ELITE, rappresenta il TOP della gamma di semafori mobili da cantiere di nostra produzione ed è stato espressamente progettato per soddisfare le esigenze del campo della cantieristica.

La lanterna semaforica in posizione di riposo è completamente alloggiata all'interno del vano portabatteria in modo da essere protetta da urti accidentali. Questa caratteristica rende anche possibile il carico di materiali sui carrelli per ottimizzare gli spazi su furgoni e mezzi operativi. L'ingombro ridotto permette il trasporto anche con normali autovetture.

Il sistema di apertura/chiusura è rapido e semplice da usare: è sufficiente bloccare la struttura con i 2 ganci a scatto per rendere operativo il semaforo in pochi secondi; la lanterna può essere regolata in altezza (sino a 2200 mm) per migliorare la visibilità a grande distanza.

La lanterna semaforica - modello MULTILED - è realizzata in lamiera verniciata con polvere epossidica termoindurente, con lenti e visiere parasole in materiale plastico antiurto. L'utilizzo congiunto di LED e lenti secondarie permette di ottenere una elevatissima efficienza luminosa con conseguente abbattimento dei consumi: con una batteria da 100 Ah si hanno oltre 270 ore di autonomia.

Il carrello semaforico è realizzato in lamiera verniciata con polvere epossidica termoindurente ed è dotato di maniglia e ruotini per agevolare la movimentazione.

Il vano porta batteria permette di ospitare batterie di notevoli dimensioni (fino 180 Ah) ed è predisposto per la chiusura tramite lucchetto.

La lanterna semaforica è certificata secondo la norma EN12368.

Il sistema semaforico è approvato ed omologato dal Ministero delle Infrastrutture e dei Trasporti con l'utilizzo di nostre centraline.



- tensione di alimentazione: 12 volts
- assorbimento: 0,4 Ah
- dimensioni: cm. 100 x 42 x 52 ht.
- peso (esclusa batteria): cad. Kg. 42



CODICE	DESCRIZIONE
431431004	Impianto semaforico mobile da cantiere modello ELITE

ACCESSORI





FOTO	CODICE	DESCRIZIONE
	400122100	Batteria 100 Ah
	400122200	Batteria 180 Ah
	400100200	Centralina semaforica CSQ_2V

FOTO	CODICE	DESCRIZIONE
	431431010	Centralina semaforica CSC_3V
	431431011	Centralina semaforica CSC_4V
	435435005	Trasformatore di tensione 30 W con funzione caricabatteria